

2022年度 呼称資格認定一次試験 CBT方式にて実施



CBT (Computer Based Testing) 方式とは、コンピューターを利用して実施する試験方式のことです。受験者はパソコンに表示された試験問題に対して、マウスやキーボードを用いて解答します。パソコン操作に自信が無い方でも、受付時にお声掛けいただければ操作方法をご案内いたしますので、ご安心ください。受験日時・会場の選択ができますので、受験者の利便性向上が期待されます。




CBT試験

※エクセレンス呼称資格認定試験では従来通り、ペーパー方式での試験となります。

※二次・三次試験は従来通り指定された日時・会場にて受験していただきます。

国家試験や多くの公的試験で採用されているCBT方式では、全く同じ問題・選択肢が出題されることはありません。どの受験者がいつ受験しても同じ難易度の試験が出題できるよう、公平性が保たれた設定になっています。



予約した日時の都合が付かなくなった場合、3日前まで日程を変更することができます。日時の指定は3日後以降の日時となります。

※8月29日以降は日時・会場の変更をすることができません。

試験終了後、直ぐにパソコン画面上で合否判定が通知されます。お帰りの際「一次試験合否証明書」を必ず受領してください。

試験開催期間内に一次試験を2回受験することが可能です。出願時に受験回数を決定し、該当する受験料をお支払いください。2回受験で申し込まれ、1回目の受験で合格した場合、2回目を受験いただく必要はありません。その場合、受験料の返金はありません。また、2回受験し、1回目合格・2回目不合格の場合、1回目合格のため、一次試験は合格となります。


※2回受験で出願した場合、それぞれ日時・会場の予約が必要です。出願後に受験回数の変更・追加をすることはできません。

全国に約330カ所の試験会場があります。右のQRコードより[テストセンター一覧]を選択するとどのような会場が設定されているか確認する事が可能です。会場は日々変動しますので、予約時には状況が変わっている場合があります。ご了承ください。




CBT試験

筆記による方式の試験と比べ
CBTでは次のような特徴があります。



ご予約は先着順となります。会場によりご予約いただける日時が限定されることもあります。お早めにご予約をお願いします。必ずしも居住地での受験をお約束するものではありません。居住地に希望日時の設定が無い場合には隣県まで候補を広げて検索してください。

お申込みの流れ



1 出願期間 3月1日(火)10時～7月15日(金)18時まで

出願時にメールアドレスが必要です。お持ちでない場合、「Gmail」などのフリーアドレスを取得してください(フリーメールアドレスは受信にお時間がかかる場合があります)。出願後に受験回数の変更・追加をすることはできません。

2 会場Web予約 ※出願日より予約期間が異なります

A 3月1日(火)～5月31日(火)に出願(入金済)

B 6月1日(火)～7月15日(金)18時までに出願(入金済)

→ 6月14日(火)順次 会場予約サイト案内メール配信
6月15日(水)10時より会場予約開始8月28日まで

→ 7月28日(木)順次 会場予約サイト案内メール配信
7月29日(金)10時より会場予約開始8月28日まで

6月14日または7月28日に一次試験出願者(入金済の方に限る)に会場予約サイトのご案内をメール配信します。受験希望日の3日前までに日時・会場の予約を行ってください。パソコン、スマートフォンなどをお持ちでない場合、ご家族・近い方に代理手続きを依頼してください。2回受験で出願した場合、それぞれ日時・会場予約が必要です。

3 試験当日 7月20日(水)～8月31日(水)

ご自身で予約された日時に会場へ行き、受験していただけます。試験開始時刻の30～5分前までに試験会場にお越しいただき、受付後試験開始となります。この時、本人確認証として顔写真付き身分証明書等を提示していただけます。本人確認証をお忘れになると受験することができません。

4 合格発表 試験終了直後

パソコン画面上での即時発表となります。お帰りの際「一次試験合否証明書」を必ずお持ち帰りください。通過された方には、9月下旬頃二次試験以降の受験票(ソムリエ受験者には職務経歴書)を郵送します。

【ご注意】

メール未着のお問合せを多く頂きますが、メール受信制限が掛かっている場合、受信していただくことができません。確実にメールを受信いただけるよう、各自メールの受信設定を確認してください。「@sommelier.jp」「@cbt-s.com」よりメールを送信します。
*迷惑メールに振り分けられることがあります。
*携帯電話のキャリアメールアドレスの場合、「パソコンからのメールを受信しない」設定にされているケースが多くあります。携帯会社により設定が異なりますので、各自確認をお願いします。

受験までの流れ

① メールを受信

出願日よりメール配信日が異なります。
IDとパスワードを通知するメールを各1通(計2通)、ご登録のアドレス宛に配信します。

3月1日(火)～5月31日(火)までに
→ 6月14日(火) 順次メール配信
6月1日(水)～7月15日(金)18時までに出願
→ 7月28日(木) 順次メール配信

メールに記載されている「ログインURL」のリンクから、Webサイトへお進みいただき、IDとパスワードを入力の上、マイページへお進みください。

※携帯電話(フューチャーフォン)での受験予約はできません。PC及びスマートフォンからのご対応とさせていただきます。

② 受験会場・日時予約

ID・パスワード通知メールを受信した翌日の6月15日または7月29日10時より予約開始となります。

受験会場・日時予約の前にCBT-Solutionsの「受験者ご利用規約」を必ずご確認ください。

ログイン後、「お申込み」ボタンより、下記項目について順に選択してください。

- エリア・日程選択
- 受験可能な日時の確認
- 受験可能な時間

※受験希望日の3日前までに日時・会場の予約をしてください。

③ 受験予約の完了

受験日時・会場の選択が終了すると、CBT試験の予約は完了となります。ご登録のメールアドレスに予約完了のお知らせをお送りしますので、お申込内容、試験会場地図、提示可能な本人確認証を必ずご確認ください。

※予約した試験の確認、変更またはキャンセルをする場合は受験予約画面から行えます(変更・キャンセルは予約した受験日の3日前まで可能です)。

<6/15～8/31:会場予約に関するお問い合わせ>
CBTソリューションズ受験サポートセンター
03-5209-0553

受験当日の流れ

① テスト会場へ到着

試験開始30分～5分前までに到着してください。遅刻すると受験ができません。

② 受付

1. 当日、試験会場につきましたら、本人確認証を提示します。お忘れになると受験いただけません。
2. 受付担当者より「受験ログイン情報」をお渡しします。記載内容を確認します。
3. 受験時の注意事項についてご確認頂き、同意のご署名をいただきます。
4. 携帯電話、ウェアラブル端末、教本や上着などの全てのお手荷物を指定のロッカーに預け入れます(ロッカーのない会場では全てのお手荷物を足元に置き、試験官の許可なくお手を触れることを禁じます)。
5. 試験中に利用できる「筆記用具」「メモ用紙」を受け取り、試験室に入室します。「筆記用具」「メモ用紙」は試験後に回収します。持ち帰ることはできません。

※提示可能な本人確認証については予約完了後のメールにてご確認ください。

③ 試験会場入室後

1. 試験会場入室後、「受験ログイン情報」に記載されているIDとパスワードを入力します。
2. テストマシン上で、試験科目を確認してください。
3. [試験開始] ボタンを押すと試験の開始です。
4. 試験内容に関する質問には一切お答え致しません。誤植など指摘事項がある場合、試験時間中に試験官を呼び、申し出てください。

※マシントラブルが発生した場合は、すみやかに試験官をお呼びください。

④ 試験終了後

1. 合否(終了)の確認画面が表示されましたら、試験官をお呼びください。
 2. 「一次試験合否証明書」を受取り、試験完了となります。
- ※お帰りの際「一次試験合否証明書」を必ずお持ち帰りください。
- ※2回受験で申し込まれ、1回目の試験で合格された場合、2回目を受験いただく必要はありません。その場合、受験料の返金はありません。